

Plataformas Educativas

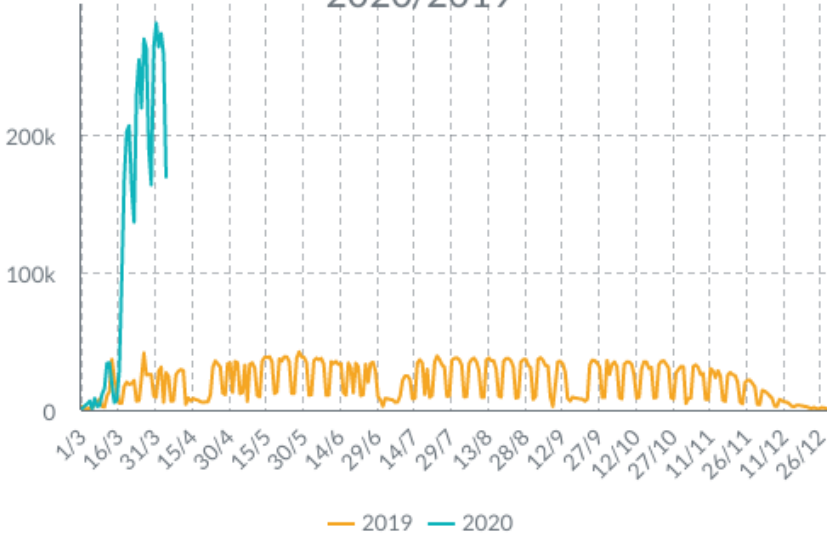
[R e p o r t e S e m a n a l]

A c t u a l i z a d o a l 4 d e A b r i l



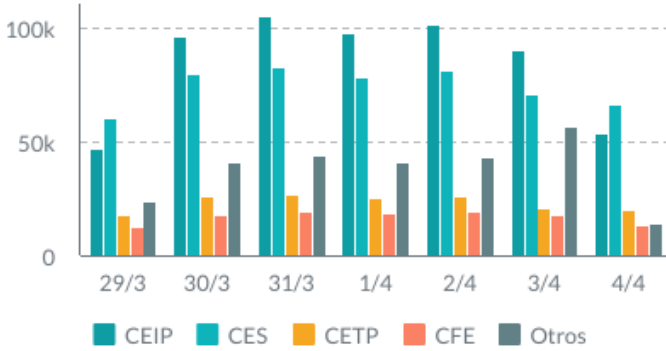
Plan Ceibal

Cantidad de usuarios que ingresan por día
2020/2019



Durante las 3 semanas transcurridas desde el 15 de marzo, ingresaron a la plataforma 555.599 usuarios diferentes

Total de usuarios que ingresan por Subsistema



(*)Otros incluye estudiantes y docentes de Primaria y Secundaria de centros Privados en su mayoría

Promedio Diario de Ingresos a CREA (15-28 de marzo)



CEIP (35%) CES (32%) CETP (10%)
CFE (8%) Otros (15%)

68%

de Cobertura de estudiantes en Primaria

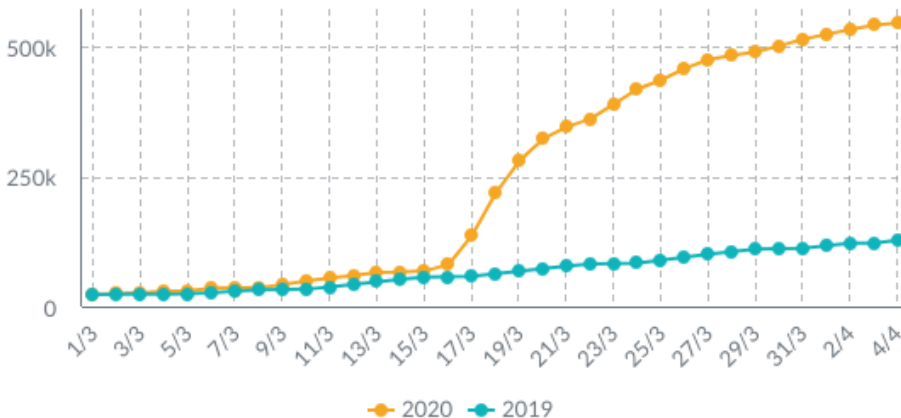
71%

de Cobertura de estudiantes en Secundaria

60%

de Cobertura de estudiantes en Utu

Usuarios que ingresan al menos 1 día y hacen una acción acumulado 2020/2019

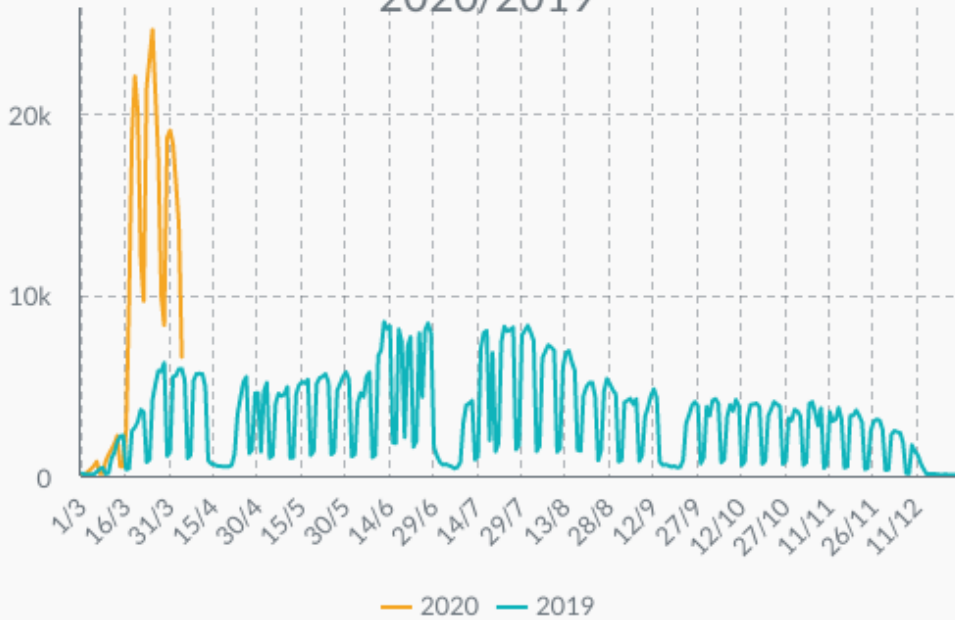


02

Plataforma PAM

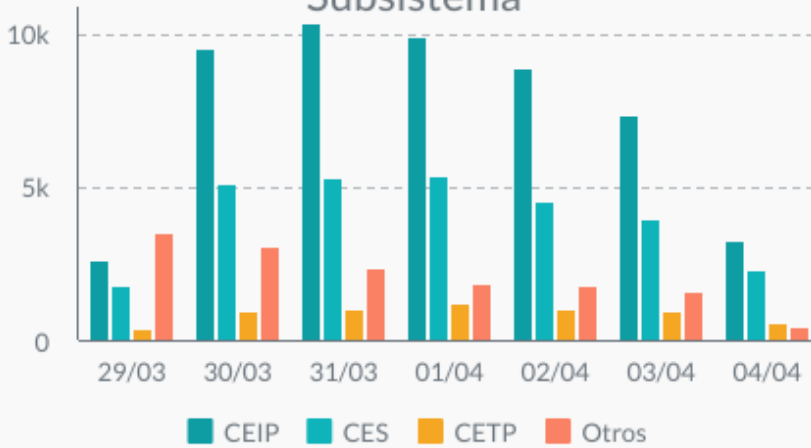
02

Cantidad de usuarios que ingresan por día
2020/2019



Desde el 1 de marzo al 4 de abril, ingresaron a la plataforma 125.897 estudiantes diferentes, donde el 97% de los que ingresaron lo hicieron a partir del 15 de marzo.

Total de usuarios que ingresan por Subsistema



24%

de Cobertura de estudiantes en Primaria

21%

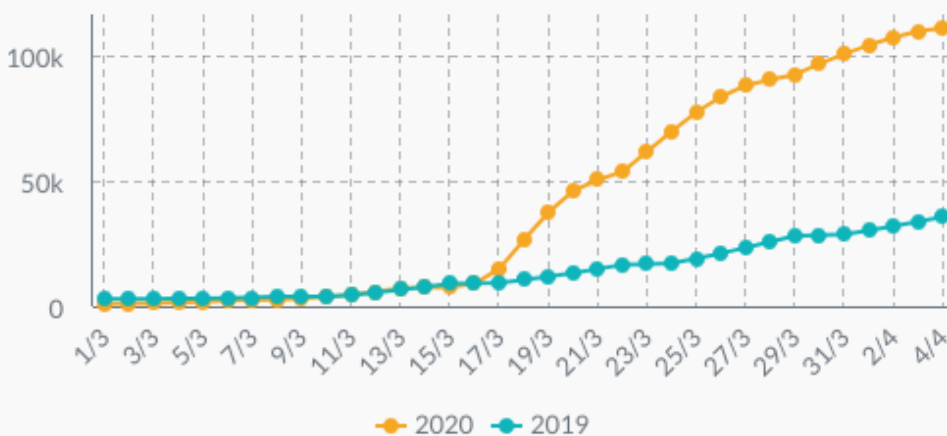
de Cobertura de estudiantes en Secundaria

11%

de Cobertura de estudiantes en Utu

(*)Otros incluye estudiantes de Primaria y Secundaria de centros Privados en su mayoría

Usuarios que han finalizado al menos 1 actividad acumulado 2020/2019

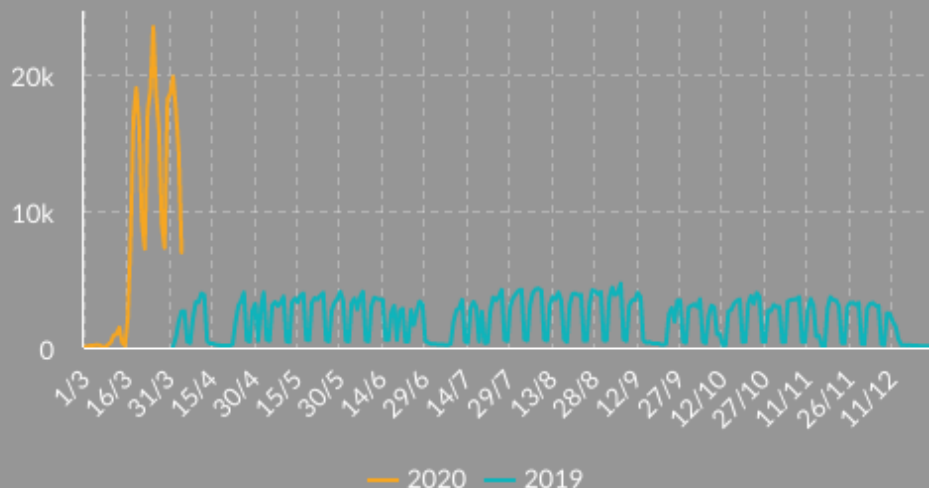


8.870.398 actividades finalizadas en el correr del mes

03

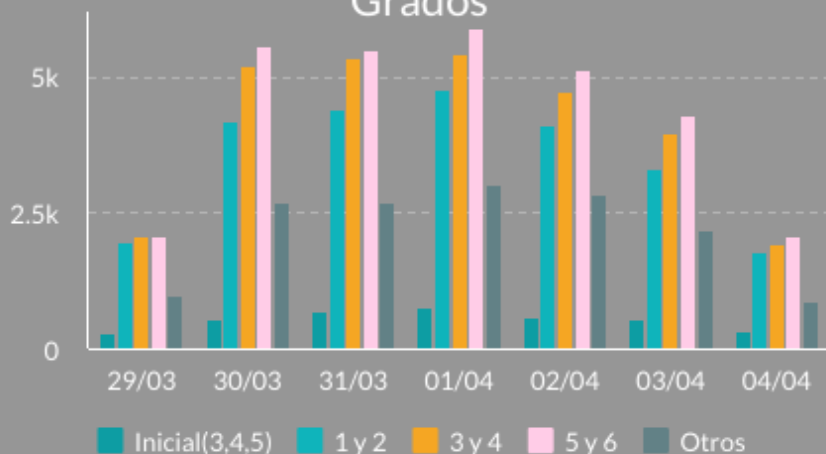
Plataforma Matific

Cantidad de usuarios que ingresan por día
2020/2019



Desde el 1 de marzo al 4 de abril, han ingresado a la plataforma 102.903 estudiantes diferentes. En particular, desde el 15 al 28 de marzo lo han hecho 101.185 estudiantes diferentes

Total de usuarios que ingresan por Grados

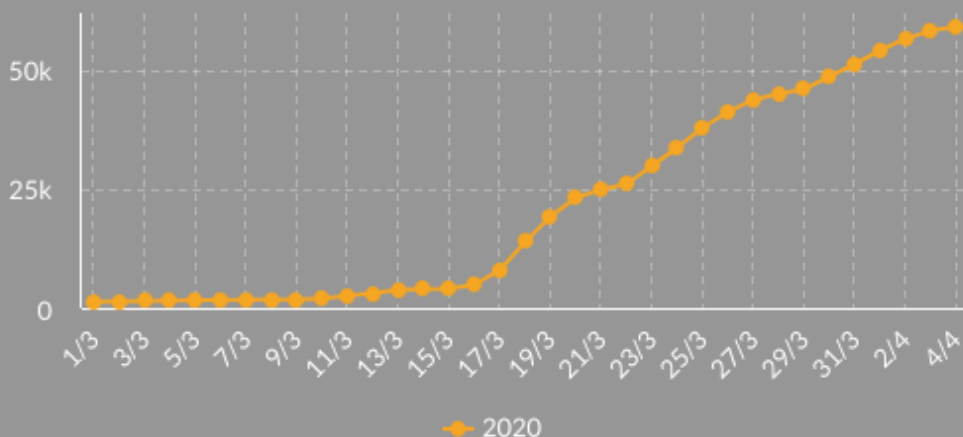


(*)Otros incluye estudiantes de Primaria y Secundaria de centros Privados en su mayoría

33%

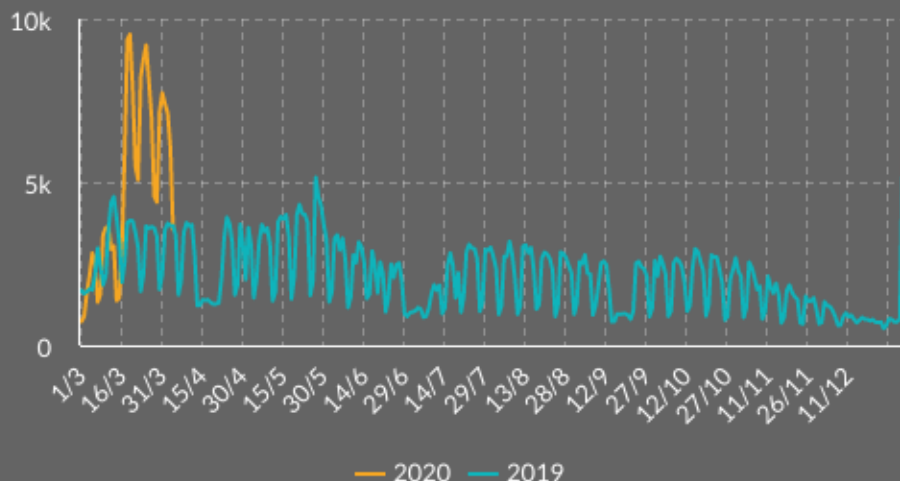
de Cobertura de estudiantes en Primaria

Estudiantes que finalizaron al menos 1 episodio acumulado



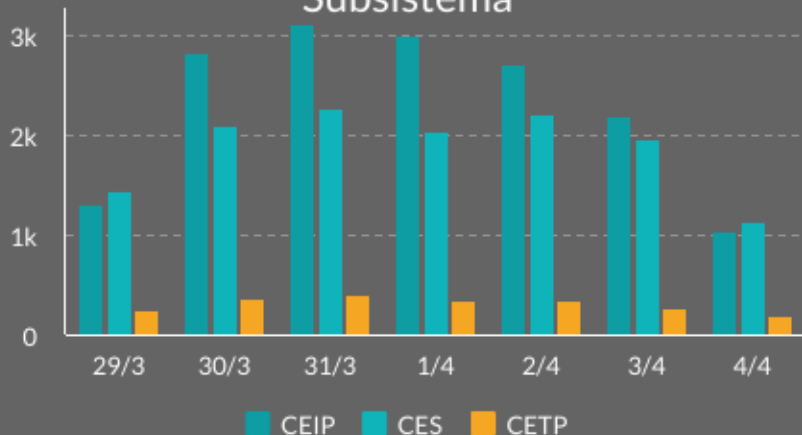
847.955 episodios finalizados al 4 de abril

Cantidad de usuarios de Educación Pública que ingresan por día 2020/2019



Desde el 1 de marzo al 4 de abril han ingresado a la plataforma **65.356** usuarios. En particular, desde el 15 de marzo al 4 de abril lo han hecho **58.560** usuarios diferentes.

Total de usuarios que ingresan por Subsistema



12%

de Cobertura de estudiantes en Primaria

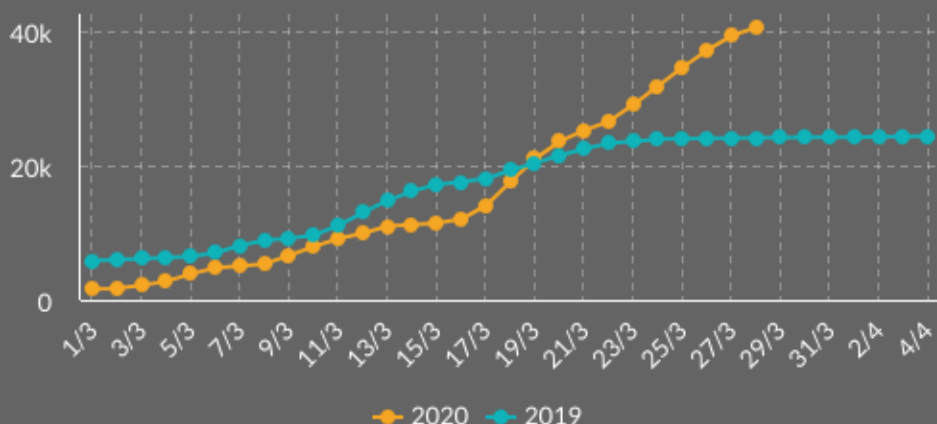
14%

de Cobertura de estudiantes en Secundaria

5%

de Cobertura de estudiantes en UTU

Usuarios de Educación Pública con al menos 1 préstamo acumulado 2020/2019



100.784 préstamos del 1° de Marzo al 4 de Abril